



LE NOUVEAU
THERMOSTAT
CONNECTÉ
Smarther
WITH
Netatmo

LE SPÉCIALISTE MONDIAL
DES INFRASTRUCTURES ÉLECTRIQUES ET NUMÉRIQUES DU BÂTIMENT

 **legrand**[®]

Design épuré,
confort maximum,
où que vous soyez.

Smarther
WITH
Netatmo

Le thermostat connecté surveille et contrôle la température de la maison en toute simplicité et à tout moment. Grâce à l'App Home + Control et à sa compatibilité avec les assistants vocaux, il offre une gestion intelligente de la température de la maison.

DESIGN




2 couleurs pour la version encastrée : noir et blanc



2 versions : encastrée et en saillie

CONFORT ET ÉCONOMIE



Gestion et contrôle faciles du système de chauffage



Fonction Boost pour un maximum de confort



Compatibilité avec les têtes thermostatiques intelligentes Netatmo pour ajuster la température pièce par pièce

FACILITÉ D'UTILISATION



Fonctions de base avec la commande locale



Fonctions avancées et programmation via l'App Home + Control



Fonctions de base avec la commande vocale : Siri (Apple), Google Assistant, Alexa (Amazon)





Un design minimal et raffiné qui, grâce à sa minceur et à sa finition vitrée, s'intègre dans tous les styles d'intérieur. Élément distinctif caractérisant cet objet, le détail métallisé devient un élément informatif lorsque la fonction « Boost » est utilisée. La lumière blanche discrète est à la fois décorative et informative et facilite la compréhension et l'utilisation des fonctions.

Design épuré.
Style moderne.

Confort et économie

Ce que permet le thermostat connecté



DÉFINITION DES PROGRAMMES

L'App Home + Control permet de préréglager des programmes en fonction de vos habitudes.




ABSENCE

Si vous vous absentez quelques jours, vous pouvez, à l'aide de l'App, régler le thermostat à distance (par exemple, activer le mode hors-gel), indépendamment de la programmation automatique.



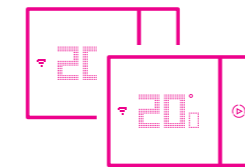
BOOST

La fonction Boost peut être utilisée pour activer le système de chauffage ou de climatisation pendant une durée limitée (30, 60 ou 90 minutes), quel que soit le programme en cours et la température ambiante.



SURVEILLANCE DE LA CONSOMMATION

Avec l'App Home + Control, vous pouvez facilement gérer et surveiller la consommation.



CONFORT MAXIMUM DANS TOUTES LES PIÈCES

La même App permet de gérer plusieurs thermostats installés dans la même maison ou dans des maisons différentes, et de réguler la température pièce par pièce pour un maximum de confort.



Facilité d'utilisation

Le thermostat connecté est simple et intuitif



COMMANDE LOCALE



COMMANDE VOCALE

Il est également possible de contrôler le chauffage par la voix à l'aide des assistants vocaux : Siri (Apple), Google Assistant, Alexa (Amazon).
 GOOGLE : « Mets la cuisine sur automatique »
 AMAZON : « Alexa, augmente la température du salon de 3 °C »
 APPLE : « Siri, règle la température sur 20 °C »



GÉOLOCALISATION

Il est possible d'activer la routine de géolocalisation en association avec les assistants vocaux pour vous permettre d'économiser l'énergie en coupant le chauffage lorsque vous quittez la maison.



App Home + Control

Un jeu d'enfant avec l'App

- Gestion à distance simple et intuitive du thermostat connecté
- Création et modification des programmes hebdomadaires
- Gestion du thermostat à partir de plusieurs smartphones et par différents utilisateurs
- Commande de plusieurs thermostats dans la même maison ou dans des maisons différentes
- Gestion des mises à jour du thermostat



Affichage et réglage de la température voulue



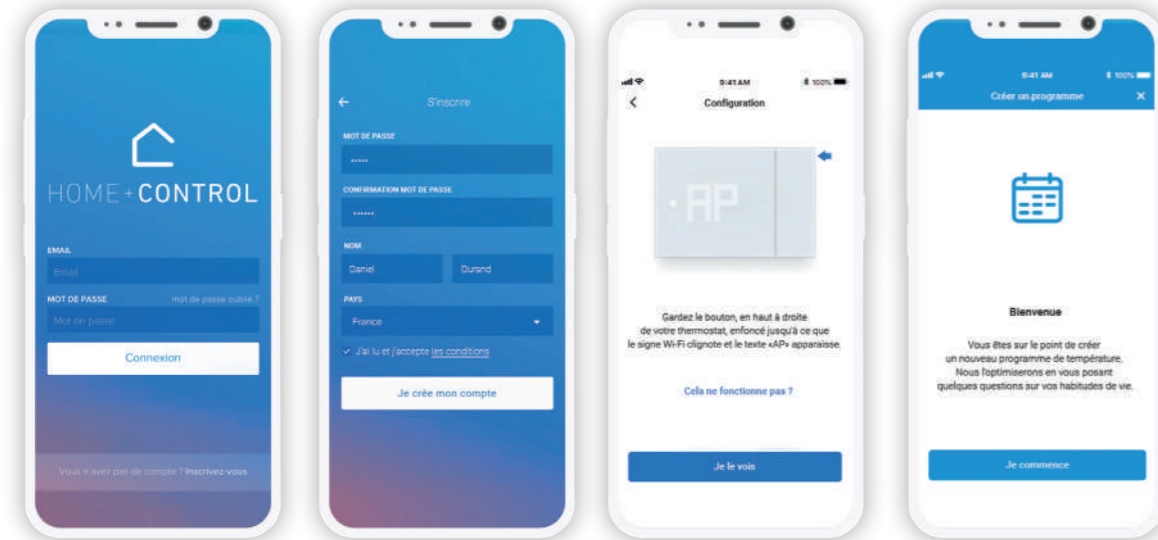
Affichage de la température et de l'humidité ambiante



Activation de la fonction Boost

App Home + Control

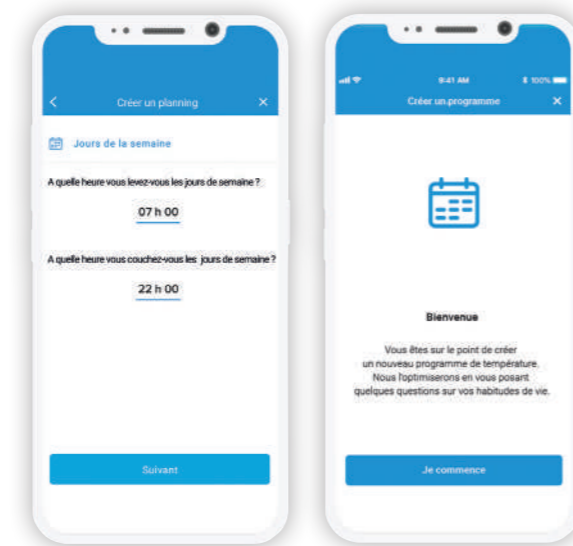
Il suffit de quelques étapes pour utiliser le thermostat connecté



- 1 Téléchargez et installez l'App Home + Control
- 2 Créez votre compte
- 3 Connectez le thermostat au réseau Wi-Fi de la maison
- 4 Commencez à définir les programmes

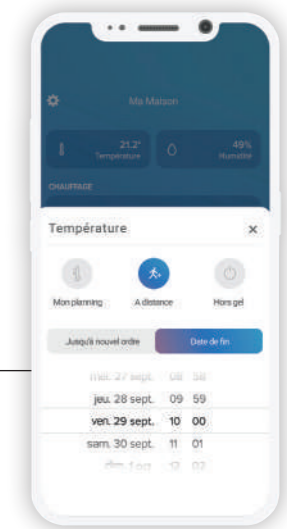
DÉFINITION DES PROGRAMMES

- Sélectionnez la procédure guidée pour définir des programmes journaliers et hebdomadaires
- Réglez la température voulue lorsque vous êtes à la maison, absent ou en train de dormir
- Le programme est déjà actif



ABSENCE

- Vous pouvez contrôler votre maison à tout moment :
- Changez la température ou le programme défini
 - Activez les fonctions absence et hors-gel indépendamment du programme en cours



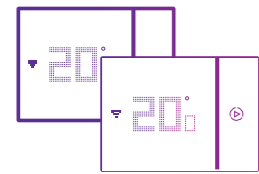
- ## FONCTION BOOST
- Activez le chauffage pendant une durée limitée, quel que soit le profil défini et la température ambiante. Le chauffage s'arrête à coup sûr à la fin de la durée définie.
- Cliquez sur l'icône de la fonction « Boost ».
 - Sélectionnez la durée (30, 60 ou 90 minutes) et validez. Le chauffage s'allume.

SURVEILLANCE DE LA CONSOMMATION

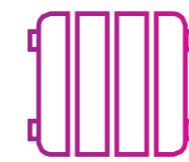
- Vous pouvez facilement contrôler votre consommation de chauffage, réguler la température (ambiante et consigne) et programmer l'heure de mise en route du chauffage



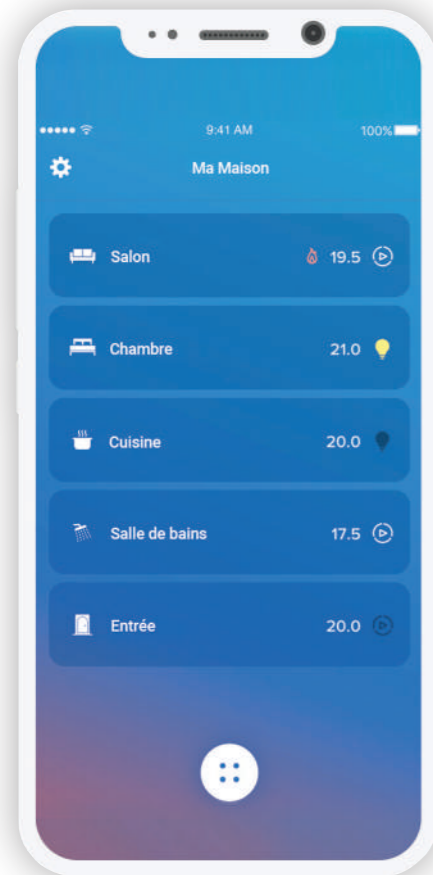
Confort maximum dans chaque pièce



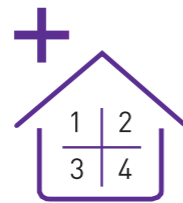
Plusieurs thermostats ?
Plusieurs maisons ?



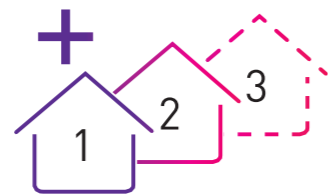
Système de chauffage indépendant avec radiateurs ?



En plus d'un thermostat unique, vous pouvez piloter :



Plusieurs thermostats installés dans le même domicile (isolation de zone du système)



Plusieurs thermostats installés dans des domiciles différents (résidence principale et résidence secondaire)

Gestion de plusieurs thermostats



Il est facile de réguler la température de chaque pièce avec Smarter with Netatmo :



À l'aide de l'App Home + Control, vous pouvez contrôler et ajuster les têtes thermostatiques intelligentes de chaque radiateur.



Netatmo

Gestion des têtes thermostatiques

Têtes thermostatiques intelligentes Netatmo

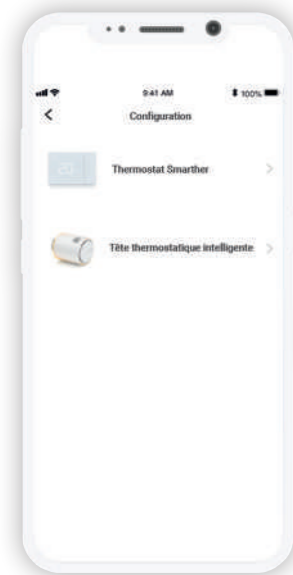
Pour en savoir plus, rendez-vous sur Netatmo PRO à l'adresse <https://pro.netatmo.com>



Home + Control

Une App. Plusieurs avantages connectés

L'App Home + Control vous permet de commander le système connecté Céliane with Netatmo.



En plus du thermostat connecté, vous pouvez également gérer l'installation électrique de la maison à partir de la même App :

- Affichage et contrôle de l'état des éclairages, des volets et des charges connectées aux prises
- Suivi de vos tendances de consommation
- Activation et personnalisation de vos scénarios

Céliane™ WITH Netatmo

INTERRUPTEUR POUR VOLET ROULANT



Smarther WITH Netatmo

THERMOSTAT CONNECTÉ



dooxie™ WITH Netatmo

INTERRUPTEUR À OPTION VARIATEUR



* Ou toute autre gamme d'interrupteurs et prises «with Netatmo»

Mode d'installation

Thermostat encastré Smarter with Netatmo


Réf. 049038 - 049039



Montage encastré :
- boîtes d'encastrement Batibox

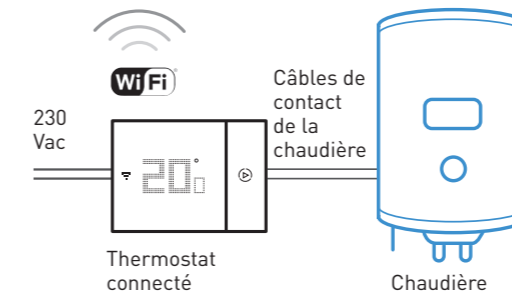
Thermostat en saillie Smarter with Netatmo

Réf. 049040



Dans les deux types d'installation,
préparez 4 câbles :
- deux pour l'alimentation 230 Vac
- deux pour le contact de la chaudière

Remplacez facilement votre ancien thermostat, qu'il soit encastré ou en saillie et qu'il fonctionne avec des piles ou avec une alimentation 230 Vac



Le nouveau thermostat connecté est la solution idéale aussi bien pour les nouvelles installations que pour remplacer un ancien thermostat. Encastré ou en saillie, le thermostat connecté est facile à installer. Un conseil : si vous remplacez un ancien thermostat à piles, vous aurez besoin de deux fils pour l'alimentation 230 Vac.

VOUS POUVEZ ÉGALEMENT REMPLACER VOTRE ANCIEN THERMOSTAT CONNECTÉ PAR LE NOUVEAU THERMOSTAT SMARTER WITH NETATMO**

	SMARTHER 0 490 36 - 0 490 37	SMARTHER WITH NETATMO 0 490 38 - 0 490 39 - 0 490 40
Gamme	Encastré : blanc En saillie : blanc	Encastré : blanc et noir En saillie : blanc
Application	Thermostat	Home + Control
Commande vocale	Google Assistant et Amazon Alexa	Google Assistant, Amazon Alexa et Apple HomeKit
Géolocalisation	Avec l'App dédiée	Avec l'assistant vocal
Surveillance de la consommation	Non	Oui
Gestion des têtes thermostatiques Netatmo	Non	Oui
Classe énergétique	Classe 1	Classe 4

** Les produits réf. 049036 et 049037 ne peuvent pas être mis à niveau : pour bénéficier de toutes les nouvelles fonctions, ils doivent être remplacés par les nouveaux thermostats connectés



Smarter with Netatmo THERMOSTAT CONNECTÉ

Fonctions et connexions

Vue de face



Vue arrière



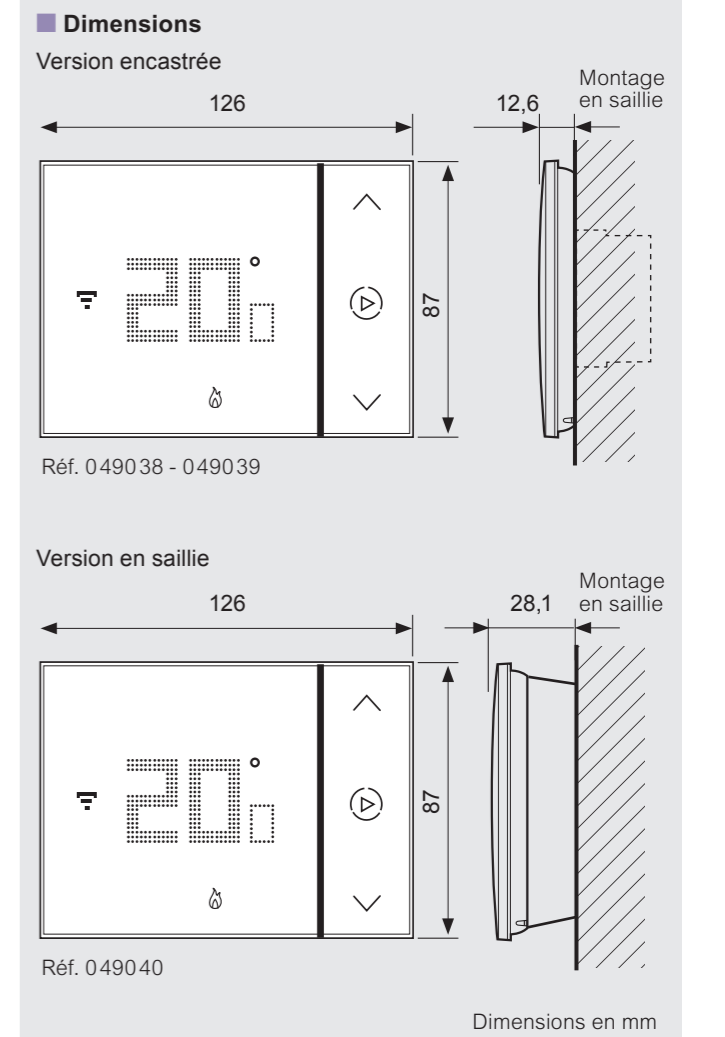
Smarter with Netatmo THERMOSTAT CONNECTÉ

Catalogue



Produits disponibles chez un Revendeur Agréé connecté

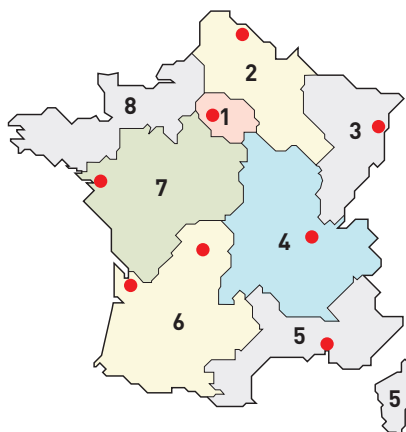
- | Réf. | Thermostat connecté Smarter with Netatmo |
|------------------|--|
| 049038
049039 | <p>Contrôlable en local, à distance ou par la voix (via un assistant vocal)
Nécessite un routeur Wi-Fi et accès Internet</p> <p>Contrôle :</p> <ul style="list-style-type: none"> - à distance via l'App. Home + Control de Legrand (iOS dernière version requis pour iPhone, iPad, iPod. Android 5.0 minimum requis) - par la voix via Siri d'Apple, Alexa d'Amazon ou Google Assistant <p>Fonctionne avec tous les types de chaudières individuelles (au bois, au fioul, au gaz) et avec les pompes à chaleur, compatible avec plus de 1500 chaudières</p> <p>Fonctions :</p> <ul style="list-style-type: none"> - Auto-Adapt intègre la météo et les caractéristiques thermiques de la maison pour garantir la température voulue - Planning : permet de faire des économies en chauffant selon les besoins. Programmation des modes Absent et Hors-Gel en cas de départ prolongé - Visualisation de l'historique et consultation du Bilan Économies d'Énergie personnalisé : pour suivre et optimiser sa consommation d'énergie Possibilité d'associer à des Têtes Thermostatiques Intelligentes Additionnelles réf. NAV-PRO Portée jusqu'à 100 m (868 MHz) Température de mesure : de 0°C à 50°C, précision +/- 0,1°C Température de consigne : de 5°C à 30°C avec réglage +/- 0,5°C Compatible avec : Wi-Fi 802.11 b/g/n (2,4 Ghz). Sécurité supportée : Open / WEP/WPA/WPA-2 personal (TKIP et AES) <p>Pour montage encastré</p> <p>1 sortie de pilotage en tout ou rien : 230 VA, contact sec, contact à faible tension, vannes (4 A - 256 VA max)
Alimentation sur secteur 230 V~
2 modules</p> <p>○ Blanc
● Noir</p> <p>Pour montage en saillie</p> <p>2 sorties de pilotage en tout ou rien : 230 VA, contact sec, contact à faible tension, vannes (4 A - 256 VA max) pour gestion simultanée modes été / hiver
Alimentation sur secteur 230 V~</p> <p>049040 ○ Blanc</p> <p>Et si Internet ne fonctionne pas ?
Le thermostat continue de fonctionner selon le programme défini. L'App ne peut pas être utilisée à distance.</p> |



App. Home + Control de Legrand disponible sur **Google Play** et **Apple Store**

Références en gras : Produits habituellement stockés par la distribution

DIRECTIONS RÉGIONALES



● Centres Innoval

1 - DIRECTION RÉGIONALE ÎLE DE FRANCE

BP 37, 82 rue Robespierre - 93170 Bagnole

Départements : 75 - 77 - 78 - 91 - 92 - 93 - 94 - 95

☎ : 01 49 72 52 00

📧 : fr-dr-paris@legrand.fr

2 - DIRECTION RÉGIONALE NORD

12A avenue de l'Horizon
59650 Villeneuve d'Ascq

Départements : 02 - 08 - 10 - 51 - 52 - 59 - 60 - 62 - 80

☎ : 0 805 129 129

📧 : fr-dr-lille@legrand.fr

3 - DIRECTION RÉGIONALE EST

**Nouvelle
adresse**

290 avenue de Colmar
67000 Strasbourg

Départements : 25 - 39 - 54 - 55 - 57 - 67 - 68 - 70 - 88 - 90

☎ : 03 88 77 32 32

📧 : fr-dr-strasbourg@legrand.fr

4 - DIRECTION RÉGIONALE RHÔNE-ALPES BOURGOGNE AUVERGNE

8 rue de Lombardie - 69800 Saint-Priest

Départements : 01 - 03 - 07 - 15 - 21 - 26 - 38 - 42 - 43 - 58 - 63 - 69 - 71 - 73 - 74 - 89

☎ : 0 800 715 715

📧 : fr-dr-lyon@legrand.fr

5 - DIRECTION RÉGIONALE MÉDITERRANÉE

Le Campus Arterparc - Bâtiment C
595 Rue Pierre Berthier
13591 Aix en Provence Cedex 3

Départements : 2A - 2B - 04 - 05 - 06 - 11 - 13 - 30 - 34 - 48 - 66 - 83 - 84 - Monaco

☎ : 0 800 730 800

📧 : fr-dr-aix-en-provence@legrand.fr

6 - DIRECTION RÉGIONALE SUD-OUEST

73 rue de la Morandière
33185 Le Haillan

Départements : 09 - 12 - 19 - 23 - 24 - 31 - 32 - 33 - 40 - 46 - 47 - 64 - 65 - 81 - 82 - 87

☎ : 0 805 121 121

📧 : fr-dr-bordeaux@legrand.fr

7 - DIRECTION RÉGIONALE ATLANTIQUE VAL DE LOIRE

Technoparc de l'Aubinière
14 impasse des Jades - Bat L - CS 53863
44338 Nantes Cedex 3

Départements : 16 - 17 - 18 - 28 - 36 - 37 - 41 - 44 - 45 - 49 - 53 - 72 - 79 - 85 - 86

☎ : 0 805 120 805

📧 : fr-dr-nantes@legrand.fr

8 - DIRECTION RÉGIONALE BRETAGNE NORMANDIE

1 rue du Petit Pré - ZAC des Trois Marches
35132 Vezin-le-Coquet

Départements : 14 - 22 - 27 - 29 - 35 - 50 - 56 - 61 - 76

☎ : 0 800 730 974

📧 : fr-dr-rennes@legrand.fr

FORMATION CLIENTS

Innoval - 87045 Limoges Cedex - France

☎ : 05 55 06 88 30

Relations Enseignement Technique

☎ : 05 55 06 77 58

SERVICE EXPORT

87045 Limoges Cedex - France

☎ : 05 55 06 87 87

Fax : 05 55 06 74 55

📧 : direction-export.limoges@legrand.fr

service Relations Pro

0810 48 48 48

Service 0,05 € / min
* prix appel

du lundi au vendredi 8h à 18h
128 av. de Lattre de Tassigny
87045 Limoges Cedex - France
E-mail : accessible sur legrand.fr

SUIVEZ-NOUS SUR

@ legrand.fr

f facebook.com/LegrandFrance

in linkedin.com/legrandfrance/

ig instagram.com/legrand_france/

yt youtube.com/legrandfrance/

pin pinterest.fr/legrandfrance/



LEGRAND SNC

SNC au capital de 6 938 885 €

RCS Limoges 389 290 586

N° SIRET 389 290 586 000 12

TVA FR 15 389 290 586

Siège social

128, av. du Maréchal-de-Lattre-de-Tassigny

87045 Limoges Cedex - France

☎ : 05 55 06 87 87

Fax : 05 55 06 88 88